

ALLIS WORK使用方法

目次

- 【1】 新規会員登録方法
- 【2】 ログイン方法
- 【3】 求人検索の方法
- 【4】 キープ（保存）機能について
- 【5】 エントリー機能の使い方
- 【6】 オファー機能の確認方法
- 【7】 自己アピール動画のアップロード
- 【8】 履歴書の作成方法
- 【9】 応募～面接の流れ
- 【10】 困ったときは

ALLIS WORKをご利用いただいている求職者の方へ

【求職者専用マイページ】では以下の操作ができます：

求人の検索・閲覧

応募・エントリー

キープ（保存）機能

オファーの確認

1分間の自己アピール動画の送付

履歴書の作成・保存

面接の予約・変更

通知メールの設定



【1】新規会員登録方法

ALLIS WORKをご利用いただくには、まず新規会員登録が必要です。


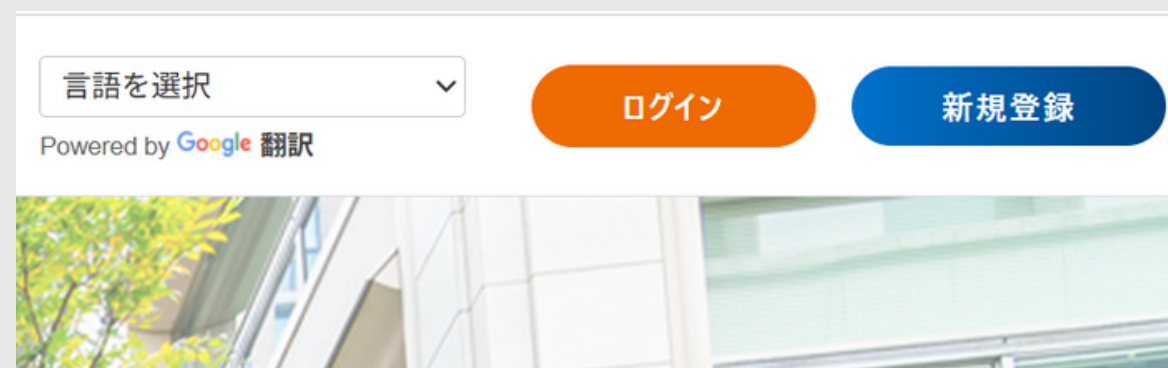
トップページ右上の「新規登録」ボタンをクリックし、

メールアドレスと任意のパスワードを入力して仮登録を行います。

その後、登録したアドレス宛に届くメール内のURLをクリックすることで本登録が完了します。

本登録では、氏名・生年月日・国籍・希望職種などの基本情報を入力します。

プロフィールが充実しているほど企業からのオファー率が高まるので、できるだけ詳しく入力しましょう。

 **ALLIS WORK**
アカウント登録
名前（アルファベット）
First Name
Middle Name
Family Name
名前（カナ）
ファーストネーム
ミドルネーム
ファミリーネーム
Eメール
example@mail.com
パスワード
6字以上
パスワード確認
☐ [利用規約](#)に同意します
アカウント登録
[ログイン](#)
[アカウント確認のメールを受け取っていませんか？](#)

【2】 ログイン登録方法

トップページ右上の「ログイン」ボタンから、
登録したメールアドレスとパスワードを入力してください。

ログイン後は、求人の検索やキープ、応募履歴の確認、面接管理などの機能が利用可能になります。

ログイン情報を忘れた場合は、「パスワードを忘れた方はこちら」から再設定が可能です。

定期的なログインで最新の求人情報をチェックしましょう。

ログインや会員登録はこちらから



【3】 求人検索の方法

ALLIS WORKでは、希望条件に合った求人を簡単に探すことができます。

検索バーに「職種」「エリア」「給与」などを入力して、条件に合った求人一覧を表示。

さらに、フリーワード検索や並び替え機能（新着順・人気順など）を使って、

より自分に合った求人を見つけることができます。

気になる求人があれば、詳細ページで仕事内容・勤務地・勤務条件・

必要スキルなどをチェックし、気になる企業に応募してみましょう。



The screenshot shows the ALLIS WORK website's job search interface. At the top, there's a navigation bar with the ALLIS WORK logo, links for ABOUT, WORK, COLUMN, and HOW TO USE, a language selection dropdown (言語を選択), and buttons for ログイン (Login) and 新規登録 (New Registration). Below this is a search bar with several filters: フリーワード (Free Word) with an example '例: N3 在宅', 給与 (Salary) with 下限値 (Lower Limit) and 上限値 (Upper Limit) fields, 在留資格 (Residence Status) with a '選択してください' (Please select) dropdown, 業界/職種 (Industry/Job Type) with a '選択してください' dropdown, and 日本語レベル (Japanese Level) with a '選択してください' dropdown. A '検索' (Search) button is on the right. Below the search bar, there are sorting options: 人気順 (Popular), 新着順 (Newest), and 高時給順 (Highest Hourly Wage). The main content area shows a grid of job listings, each with a thumbnail image and some text, though the details are blurred.

【4】 キープ（保存）機能について

今すぐ応募しないけれど気になる求人があった場合は、

「キープする」ボタンをクリックして保存しておきましょう。

キープした求人は、マイページの「キープ一覧」からいつでも確認することができ、

後から比較や、検討し直したりするのに役立ちます。

また、キープ一覧から直接応募することも可能です。

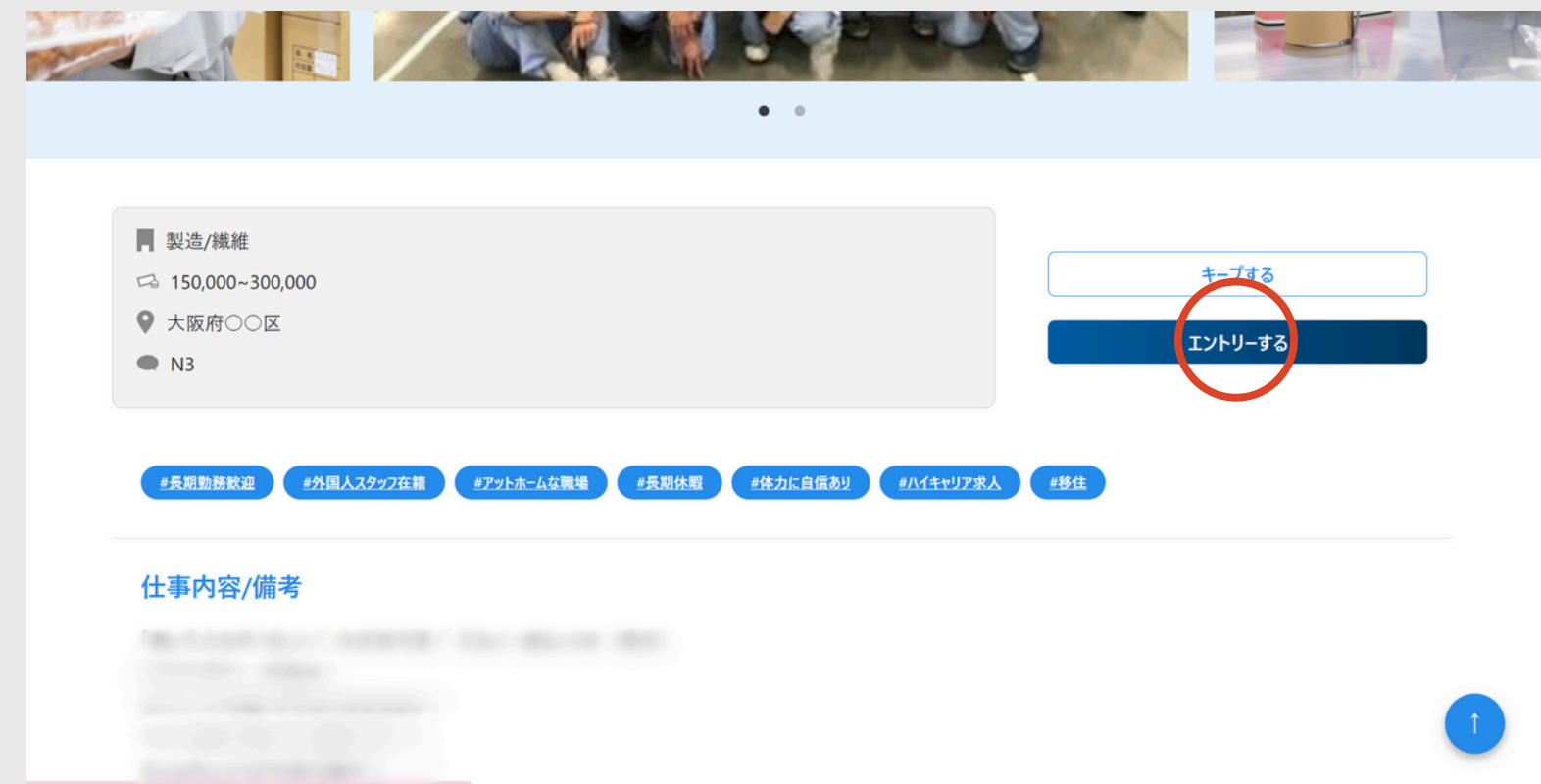
日々追加される求人の中で迷ったときは、まずキープして比較しながら選ぶのがおすすめです。



【5】エントリー機能

エントリー機能は、「この企業と面接したい！」という意思を自らアピールするための機能です。
単に“興味がある”という段階ではなく、「面接を受けたい」「前向きに話をしたい」という
積極的な場合にエントリーをしてみましょう。

求人詳細ページの「エントリーする」ボタンを押すことで、
エントリーされた企業は、プロフィールや希望条件を確認し、面接日を送ってくれることがあります。



【6】 オファー機能の確認方法

企業があなたのプロフィールを見て、

「この人採用したい!」「話を聞いてみたい!」と判断した場合に送られてくるのが「オファー（スカウト）」です。

マイページ内の「オファー一覧」で確認でき、内容を見て興味があればそのまま応募へ進むことができます。

オファーはあなたのプロフィールが充実しているほど届きやすくなるため、履歴書や自己PRの入力は丁寧に行いましょう。

企業からのオファーは積極的に活用しましょう。

日時	状況	オファー元	操作	
2025.06.21	未承認	テスト会社1	承認	却下



生年月日：2025-02-25

Eメール：user1@example.com

電話番号：09022221111

現住所：神奈川県相模原市上鶴間100000-111-11

最寄駅：東林間

編集 

エントリー

オファー

キープ

面接日程

履歴書

お知らせ

【7】自己アピール動画のアップロード

1分間の自己アピール動画は、言葉だけでは伝えきれないあなたの魅力や人柄を企業に伝える強力なツールです。


「マイページ」→「編集」→「動画アップロード」から、スマホやPCで撮影した動画を登録できます。

話す内容は、志望動機や強み、過去の経験、これからの目標など自由。

声のトーンや表情も伝わるため、企業に好印象を与えやすく、書類選考なしで面接に進むケースも増えています。

ぜひ活用して、あなたらしさをアピールしましょう！

自己紹介動画



ファイルを選択 選択されていません

[履歴書項目をとじる](#)

更新する

【8】履歴書の作成方法

ALLIS WORKでは、オンライン上で簡単に履歴書を作成することができます。

基本情報・学歴・職歴・スキル・資格・自己PRなどを入力して保存します。

この履歴書は応募時に自動添付され、企業側が確認できるようになっています。

また、作成した履歴書はPDFとしてダウンロードも可能なので、他の場面でも使い回しができます。

いつでも編集可能なので、最新情報を保つようにしましょう。

基本情報を入力してください

プロフィール写真

名前 (アルファベット)

Emma

Rose

Test

名前 (カナ)

エマ

ローズ

テスト

Eメール

生年月日

2025 6月 24

性別

男

自己紹介動画載せてアピールしよう

在留資格

日本人の配偶者等

在留資格 (その他)

在留カード

日本国政府 在留カード 番号 AA00000000AA

氏名 TABAKO TAROU

生年月日 0000年00月00日 性別 M 国籍 00国

住所 東京都000-0000 00-00-0000

在留資格 留学

在留期間 (満了日) 00年00月00日

許可の期限 在留期間更新許可 (東京入国管理局) MOJ

このカードは 0000年00月00日まで有効です

ビザ種別

特定査証

入国日

2014 6月 24

期限日

希望給与

将来の夢

アピールポイント

自己紹介動画

0:05 / 0:57

送信する

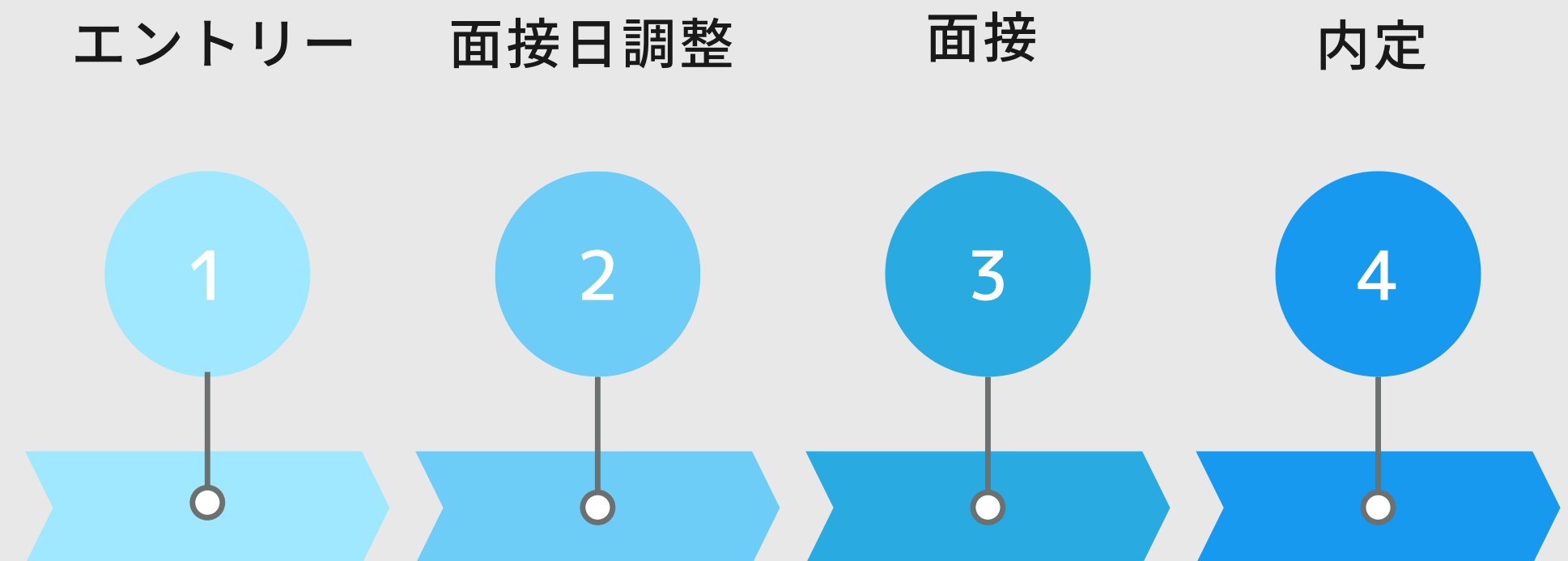
【9】応募～面接の流れ

気になる求人があったら、求人詳細ページの「エントリー」ボタンをクリックするだけで応募が完了します。

その後、企業から面接日の候補日の連絡が届きます。

当日は企業の指定に従って、オンラインで面接を行います。

面接の前に企業情報や仕事内容をしっかり確認しておくで安心です。



【10】 困ったときは

サイトの使い方が分からない、操作中にエラーが出た、企業との連絡が取れないなど、困ったことがあればすぐにサポートへご相談ください。

サイトの内にお問い合わせページをご用意しております。

サポートは日本語だけでなく、多言語にも対応しているため、外国籍の方も安心してご利用いただけます。

スムーズな就職活動のために、遠慮なくご連絡ください。



ALLIS WORK ABOUT WORK COLUMN HOW TO USE

言語を選択 テスト ユーザー 1

Powered by Google 翻訳

お問い合わせ

[Home](#) > お問い合わせ

まずはお気軽にお問い合わせください

お名前 *

メール *

電話番号 *

(-) ハイフンなし